



ФЕДЕРАЛЬНАЯ СЛУЖБА
ГОСУДАРСТВЕННОЙ СТАТИСТИКИ

Состояние сельского хозяйства Воронежской области



январь-октябрь 2023 года



ФЕДЕРАЛЬНАЯ СЛУЖБА
ГОСУДАРСТВЕННОЙ СТАТИСТИКИ

Состояние сельского хозяйства Воронежской области

Воронежстат

январь-октябрь 2023 года

- 01 Поголовье скота и птицы в хозяйствах всех категорий
- 02 Структура поголовья скота и птицы в хозяйствах всех категорий
- 03 Производство продукции животноводства в хозяйствах всех категорий
- 04 Структура продукции животноводства по категориям хозяйств
- 05 Производство продукции животноводства в сельскохозяйственных организациях
- 06 Производство продукции растениеводства в хозяйствах всех категорий
- 07 Структура продукции растениеводства по категориям хозяйств
- 08 Урожайность сельскохозяйственных культур в сельскохозяйственных организациях





ПОГОЛОВЬЕ СКОТА И ПТИЦЫ В ХОЗЯЙСТВАХ ВСЕХ КАТЕГОРИЙ

ТЫСЯЧ ГОЛОВ

На 1 ноября

Показатели поголовья скота и птицы в хозяйствах всех категорий

2023 год в % к 2022 году



Крупный рогатый скот

96,6%



Свиньи

101,8%



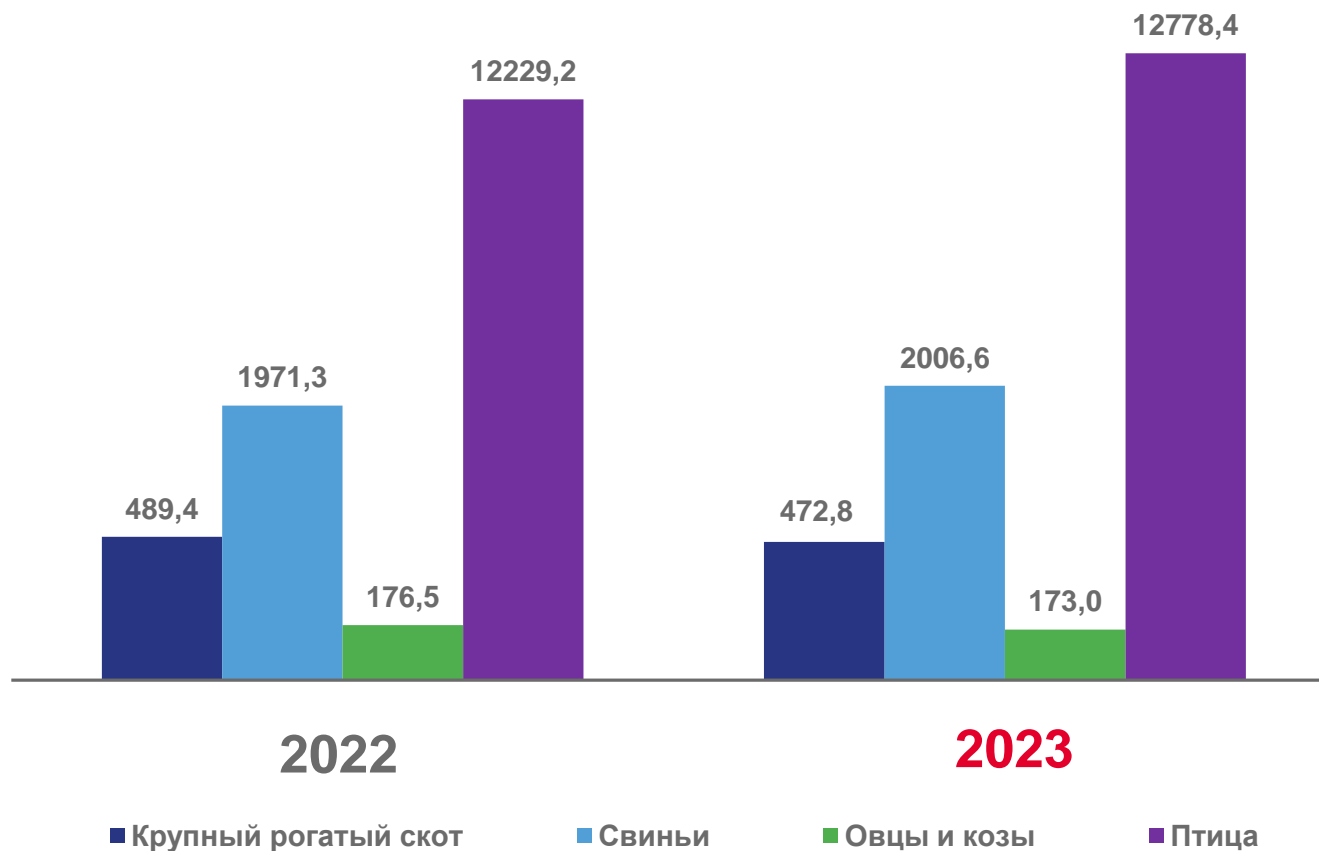
Овцы и козы

98,0%



Птица

104,5%

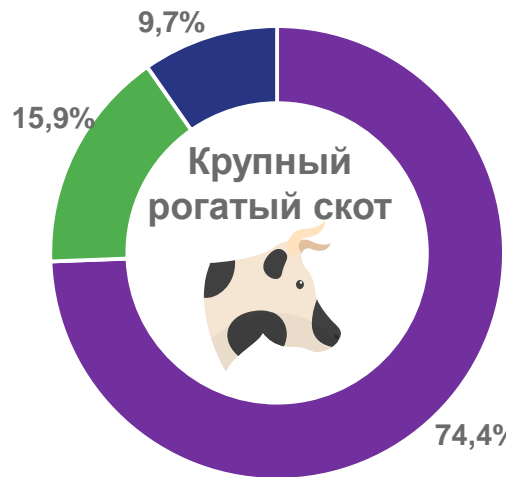




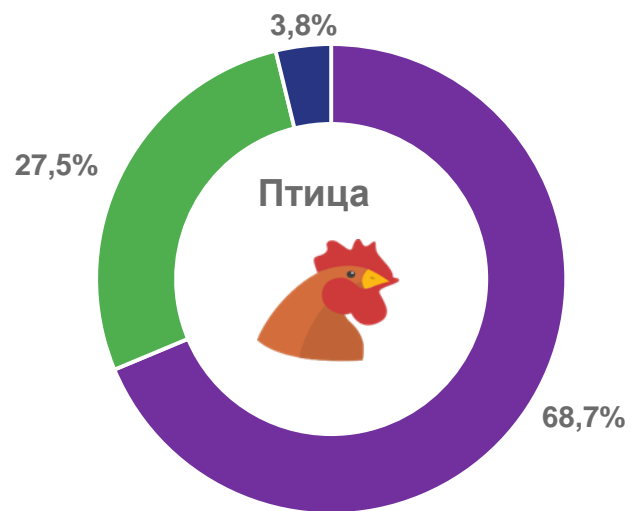
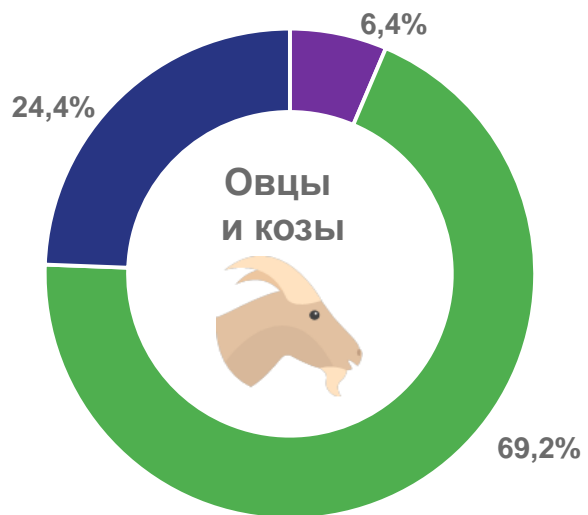
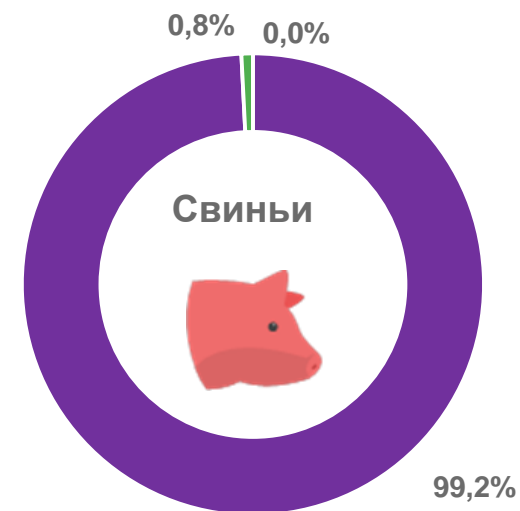
СТРУКТУРА ПОГОЛОВЬЯ СКОТА И ПТИЦЫ В ХОЗЯЙСТВАХ ВСЕХ КАТЕГОРИЙ

ПРОЦЕНТОВ

На 1 ноября



- Сельскохозяйственные организации
- Хозяйства населения
- Крестьянские (фермерские) хозяйства





ПРОИЗВОДСТВО ПРОДУКЦИИ ЖИВОТНОВОДСТВА В ХОЗЯЙСТВАХ ВСЕХ КАТЕГОРИЙ

		Январь-октябрь 2023 г.	2023 г. (+ ; -) к 2022 г.,%	
Произведено скота и птицы на убой в живом весе; тыс. тонн – всего		562,8	+ 0,9	▲
из них:				
крупный рогатый скот		101,7	+ 4,2	▲
свиньи		341,0	+ 0,4	▲
птица		114,6	- 0,5	▼
Молоко, тыс. тонн		921,6	+ 3,0	▲
Яйца, млн штук		965,4	+ 22,8	▲
Шерсть в сельхозорганизациях, ц		78	+ 85,7	▲

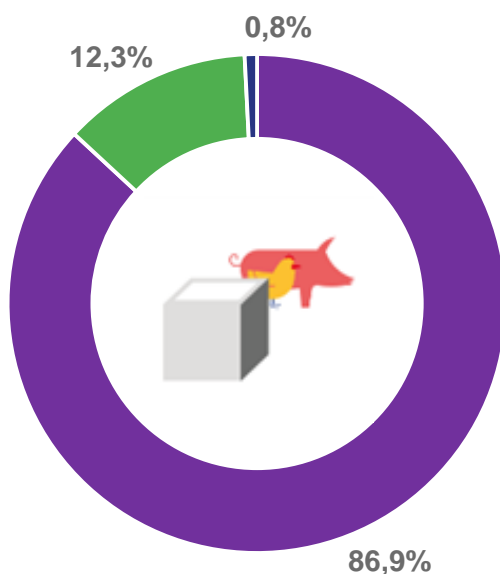




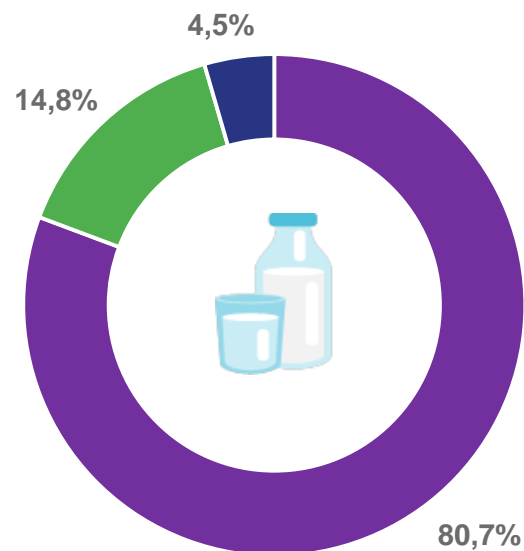
СТРУКТУРА ПРОДУКЦИИ ЖИВОТНОВОДСТВА ПО КАТЕГОРИЯМ ХОЗЯЙСТВ

В ПРОЦЕНТАХ К ИТОГУ

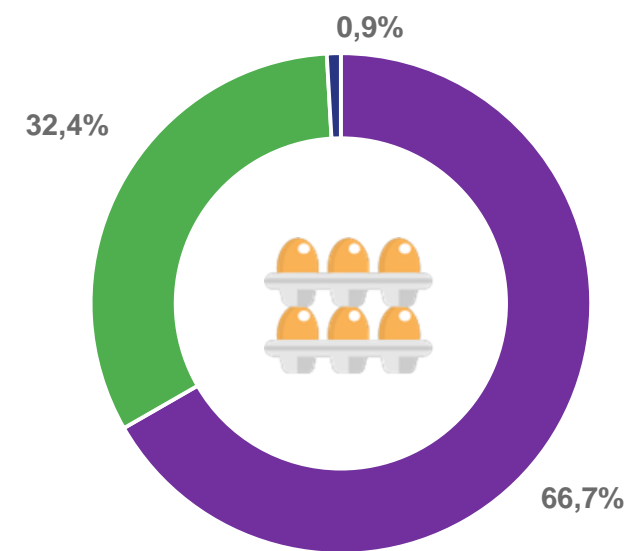
Произведено скота и птицы
на убой в живом весе



Молоко



Яйца



○ Сельскохозяйственные организации

○ Хозяйства населения

○ Крестьянские (фермерские) хозяйства





ПРОИЗВОДСТВО ПРОДУКЦИИ ЖИВОТНОВОДСТВА В СЕЛЬСКОХОЗЯЙСТВЕННЫХ ОРГАНИЗАЦИЯХ

ТЫСЯЧ ТОНН

Показатели производства продукции животноводства

за январь-октябрь 2023 года

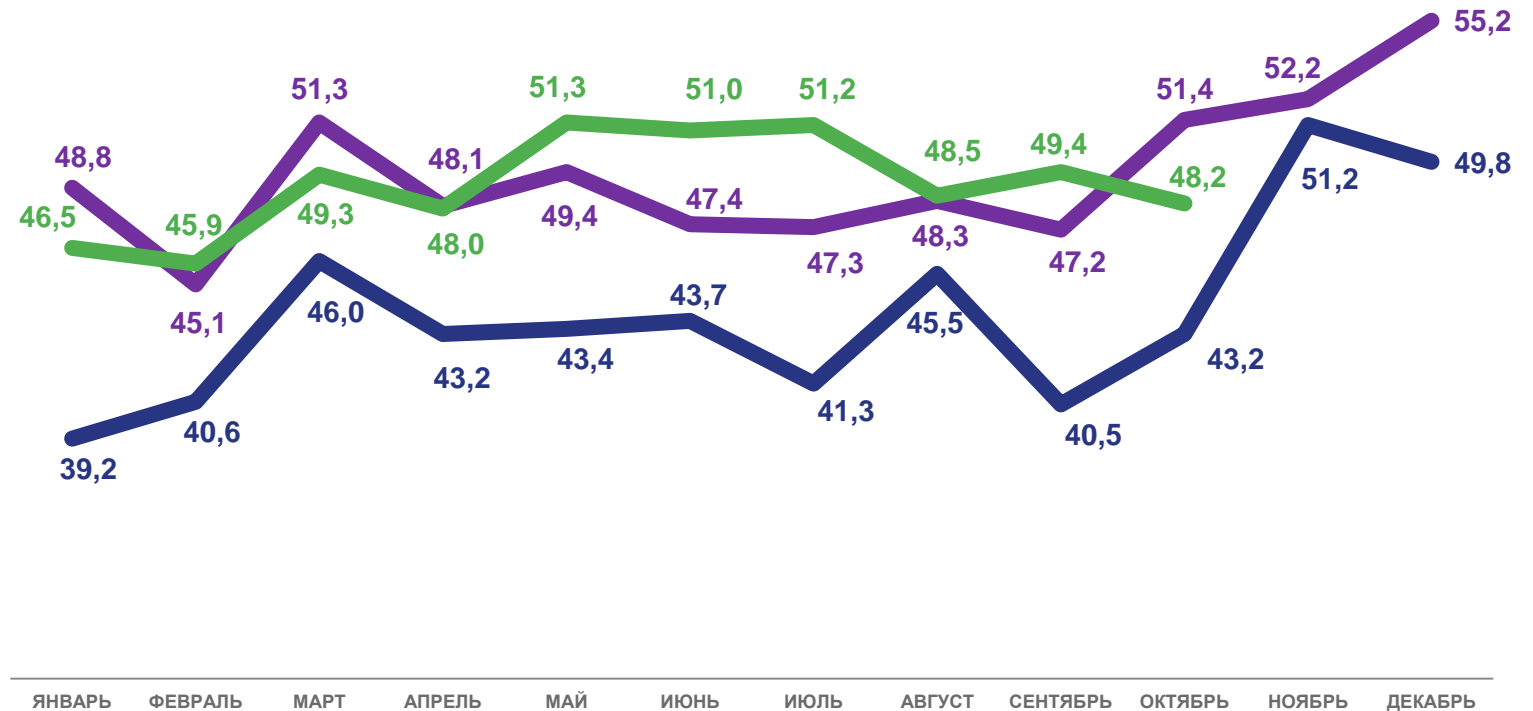


489,3 ТЫС. ТОНН

Произведено скота и птицы на убой
(в живом весе)

▲ 101,0%

Изменения к январю-октябрю 2022 года



2021

2022

2023



ПРОИЗВОДСТВО ПРОДУКЦИИ ЖИВОТНОВОДСТВА В СЕЛЬСКОХОЗЯЙСТВЕННЫХ ОРГАНИЗАЦИЯХ

ТЫСЯЧ ТОНН

Показатели производства продукции животноводства

за январь-октябрь 2023 года



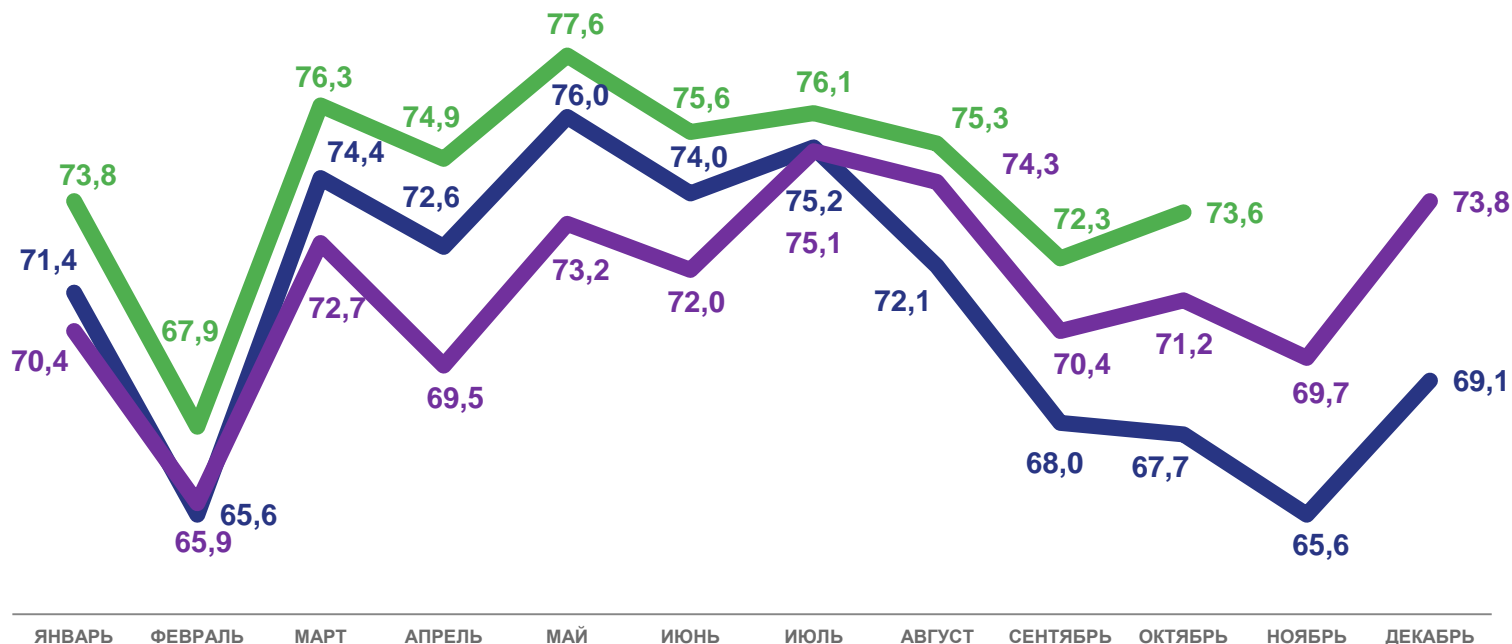
743,4 ТЫС. ТОНН

Производство молока



104,0%

Изменения к январю-октябрю 2022 года



2021

2022

2023





ПРОИЗВОДСТВО ПРОДУКЦИИ ЖИВОТНОВОДСТВА В СЕЛЬСКОХОЗЯЙСТВЕННЫХ ОРГАНИЗАЦИЯХ

МЛН ШТУК

Показатели производства продукции животноводства

за январь-октябрь 2023 года

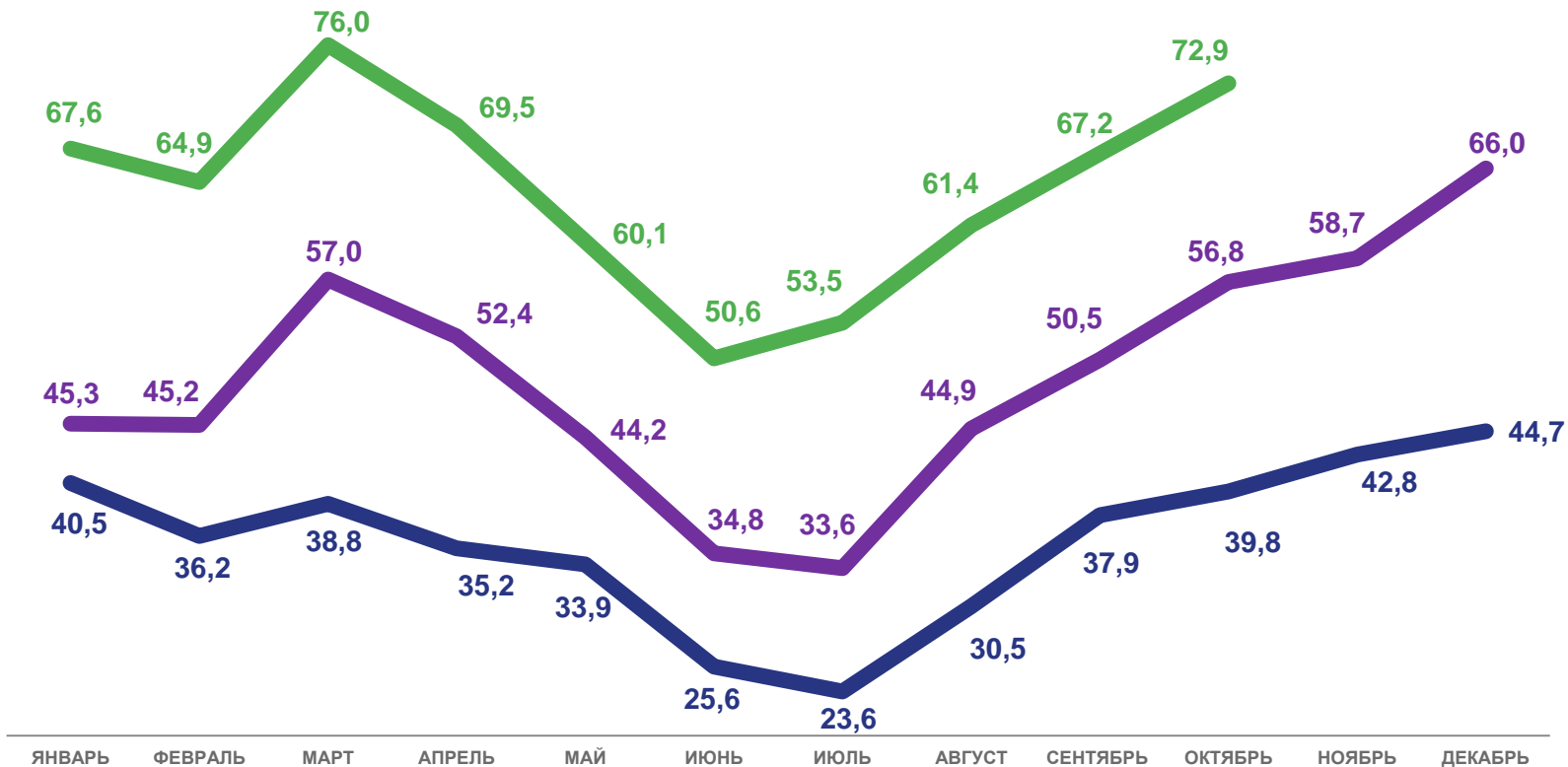


643,7 млн штук

Производство яиц

▲ 138,5%

Изменения к январю-октябрю 2022 года



2021

2022

2023



ПРОИЗВОДСТВО ПРОДУКЦИИ РАСТЕНИЕВОДСТВА В ХОЗЯЙСТВАХ ВСЕХ КАТЕГОРИЙ

ТЫСЯЧ ТОНН

Январь-октябрь
2023 г.

2023 г. (+ ; -)
к 2022 г.,%

		Январь-октябрь 2023 г.	2023 г. (+ ; -) к 2022 г.,%
Зерновые и зернобобовые (без кукурузы)		4966,0	- 10,1
Кукуруза		431,9	+ 72,2
Подсолнечник		985,3	+ 35,0
Сахарная свекла		4200,2	+ 41,6
Картофель		466,5	- 2,4
Овощи		287,6	- 1,0

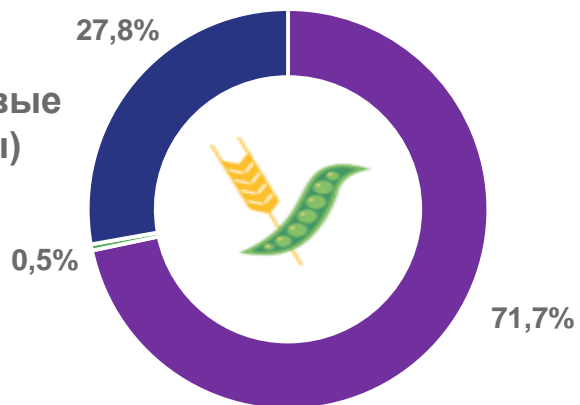




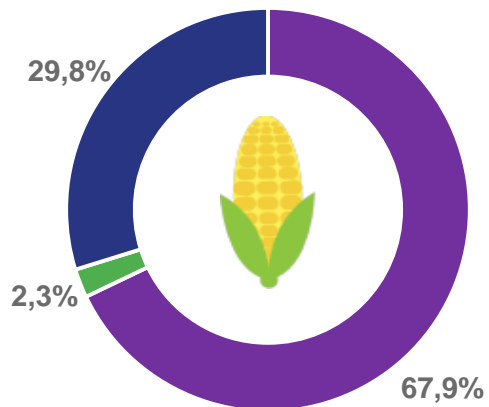
СТРУКТУРА ПРОДУКЦИИ РАСТЕНИЕВОДСТВА ПО КАТЕГОРИЯМ ХОЗЯЙСТВ

В ПРОЦЕНТАХ К ИТОГУ

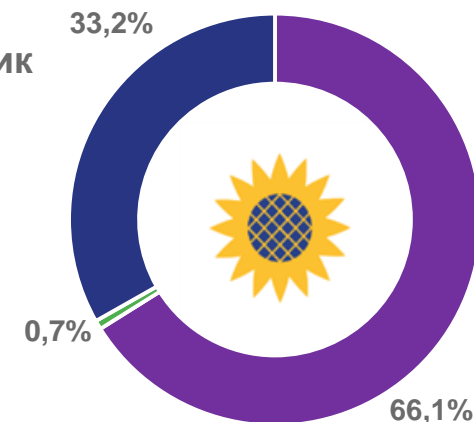
Зерновые
и зернобобовые
(без кукурузы)



Кукуруза



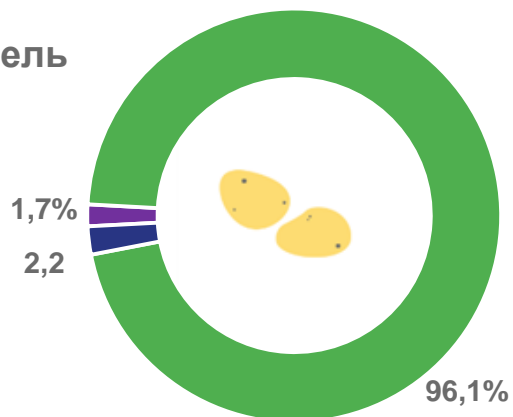
Подсолнечник



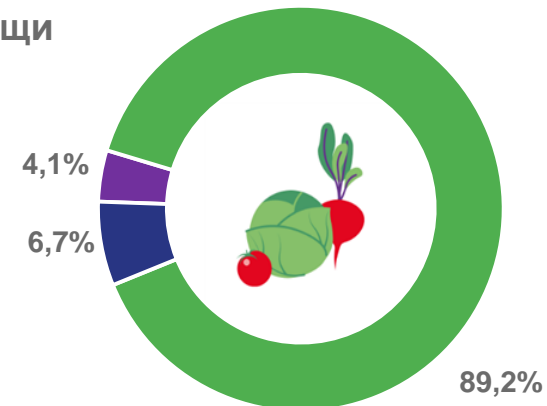
Сахарная
свекла



Картофель



Овощи



Сельскохозяйственные организации

Хозяйства населения

Крестьянские (фермерские) хозяйства





УРОЖАЙНОСТЬ СЕЛЬСКОХОЗЯЙСТВЕННЫХ КУЛЬТУР В СЕЛЬСКОХОЗЯЙСТВЕННЫХ ОРГАНИЗАЦИЯХ

ЦЕНТНЕРОВ С ГЕКТАРА

Январь-октябрь
2023 г.

2023 г. (+ ; -)
к 2022 г.,%

Зерновые и зернобобовые (без кукурузы)		43,9	- 3,7	▼
Кукуруза		70,2	+ 24,7	▲
Подсолнечник		25,7	- 5,9	▼
Сахарная свекла		485	+ 7,3	▲
Картофель		189	+ 26,0	▲
Овощи		338	+0,9	▲

